

FINAL

Άρης Γλυφάδας **60 - 65** Αιξωνή

65%	11 / 17	FT	14 / 19	74%
45%	20 / 44	2p	15 / 37	41%
15%	3 / 20	3p	7 / 23	30%
38	28 - 10	Rb	31 - 13	44
	10	Tu	16	

Referees: Κιουλάφας - Καρούντζος

Each Period	1st	2nd	3rd	4th
Άρης Γλυφάδας	20	11	13	16
Αιξωνή	20	13	12	20

End of Period	1st	2nd	3rd	4th
Άρης Γλυφάδας	20	31	44	60
Αιξωνή	20	33	45	65

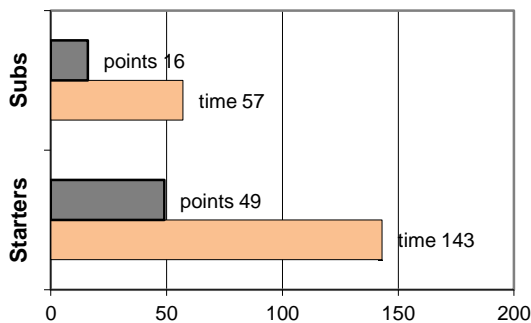


Coach: Γκονουλού Χρ. - Τάγκαλος Δ.
ΑΙΞΩΝΗ Α.Ε.Γ.

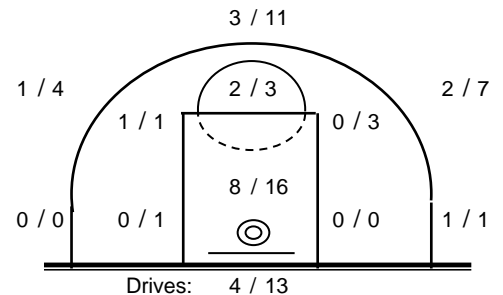
Fast Breaks 3 / 5

# Player	Time (min)	Points	Ft	2p	3p	+/-	Rebs de	of	As	St	Tu	Bl	Fouls Wo	Co	Rkg*	
4 Π'γιαννόπουλος Γ.	3	0	0 / 0	0 / 0	0 / 0	-3	0	0	0	0	0	0	0	0	-	
5 Μωραΐτης Π.	22	6	2 / 3	2 / 5	0 / 0	6	9	3	3	0	2	1	2	3	16	
6 Λίππας Κ.	18	3	3 / 4	0 / 1	0 / 2	-9	4	0	3	2	2	0	3	0	6	
7 Βέλλιου Εν.	9	2	0 / 0	1 / 1	0 / 1	3	2	0	0	0	2	0	0	2	1	
8 Νικολαΐδης Αν.	0	0	0 / 0	0 / 0	0 / 0	0	0	0	0	0	0	0	0	0	-	
9 Μαυροειδάκος Γ.	15	3	0 / 0	0 / 0	1 / 3	6	3	0	1	0	0	0	0	4	5	
10 Κάππος Δ.	33	14	2 / 5	6 / 12	0 / 0	8	4	8	2	1	3	1	7	1	18	
11 Παπανικολάου Ι.	28	11	0 / 0	4 / 11	1 / 1	7	2	0	2	1	0	1	0	3	10	
12 Βουρτσάνης Ν.	0	0	0 / 0	0 / 0	0 / 0	0	0	0	0	0	0	0	0	0	-	
13 Γιαννόπουλος Αγ.	2	0	0 / 0	0 / 1	0 / 0	-6	0	0	0	0	0	0	0	2	-	
14 Ζούπα Αν.	33	12	4 / 4	1 / 3	2 / 8	0	2	1	1	1	2	2	2	3	9	
15 Παπαχατζής Δ.	37	14	3 / 3	1 / 3	3 / 8	13	3	0	1	0	3	0	4	1	8	
Team							2	1			2	0	0			
1st quarter		20	5 / 7	3 / 8	3 / 6		7	3	4	1	3	1	4	4	23	
2nd quarter		13	2 / 3	4 / 9	1 / 4		8	2	4	3	6	1	3	3	16	
3rd quarter		12	6 / 6	3 / 12	0 / 4		7	4	1	1	5	2	7	6	9	
4th quarter		20	1 / 3	5 / 8	3 / 9		9	4	4	0	2	1	4	6	25	
Final Stats		200	65	14 / 19	15 / 37	7 / 23	25	31	13	13	5	16	5	18	19	73
			74%	41%	30%			44								

Starters- Subs ratio



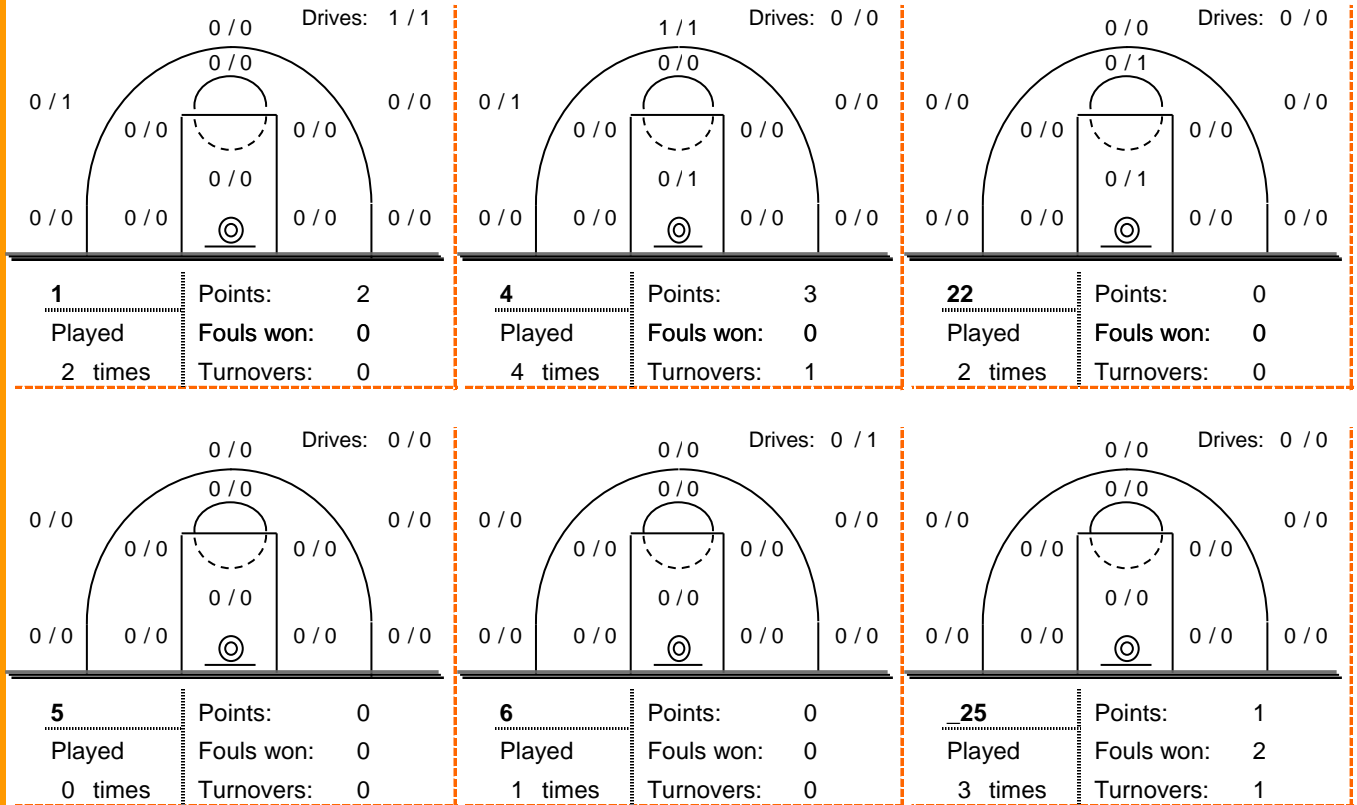
Shot Chart



*Ranking= Pts+Rebs+As+St+B-Mished Shots-Tu (Time Played>7min.)

Offense Analysis

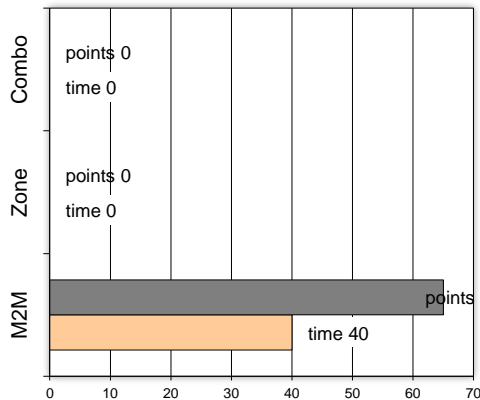
Play performance:



Against Defense Types:

Turnovers:

Fast breaks:



Έγιναν 16 λάθη
2 ήταν χρονικές υπερβάσεις,
0 ήταν παραβάσεις γραμμών,
14 ήταν λάθη κατοχής και
0 ήταν βήματα ή μεταφορά.

Επετεύχθησαν 3 αιφνιδιασμοί
1 ήταν πρωτεύοντες
0 ήταν δευτερεύοντες
2 προήλθαν από λάθος
 του αντιπάλου

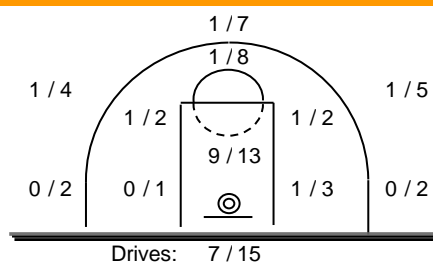
Πραγματοποιήθηκαν συνολικά 84 επιθέσεις, με απόδοση 0.77
 έναντι 81 επιθέσεων των αντιπάλων.

Defense Analysis

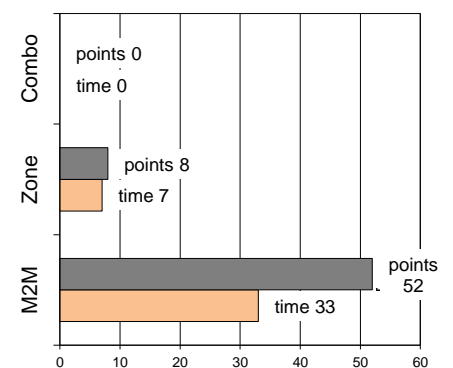
Άρης Γλυφάδας

4 Μπάκας Σ.	2
5 Πομόνης Π.	19
6 Παπαδάτος Σπ.	8
7 Γκλέκας Δ.	6 -2
8 Κάκαλης Χρ.	1
9 Γκίνης Αν.	0
10 Κασβής Μ.	2
11 Πιτουκάκης Μ.	0
12 Λευκαδίτης Δ.	8
13 Σπανάκης Κ.	6
14 Κρητικίδης Αλ.	0
15 Λύρας Απ.	8 -1

Opponent's shot chart

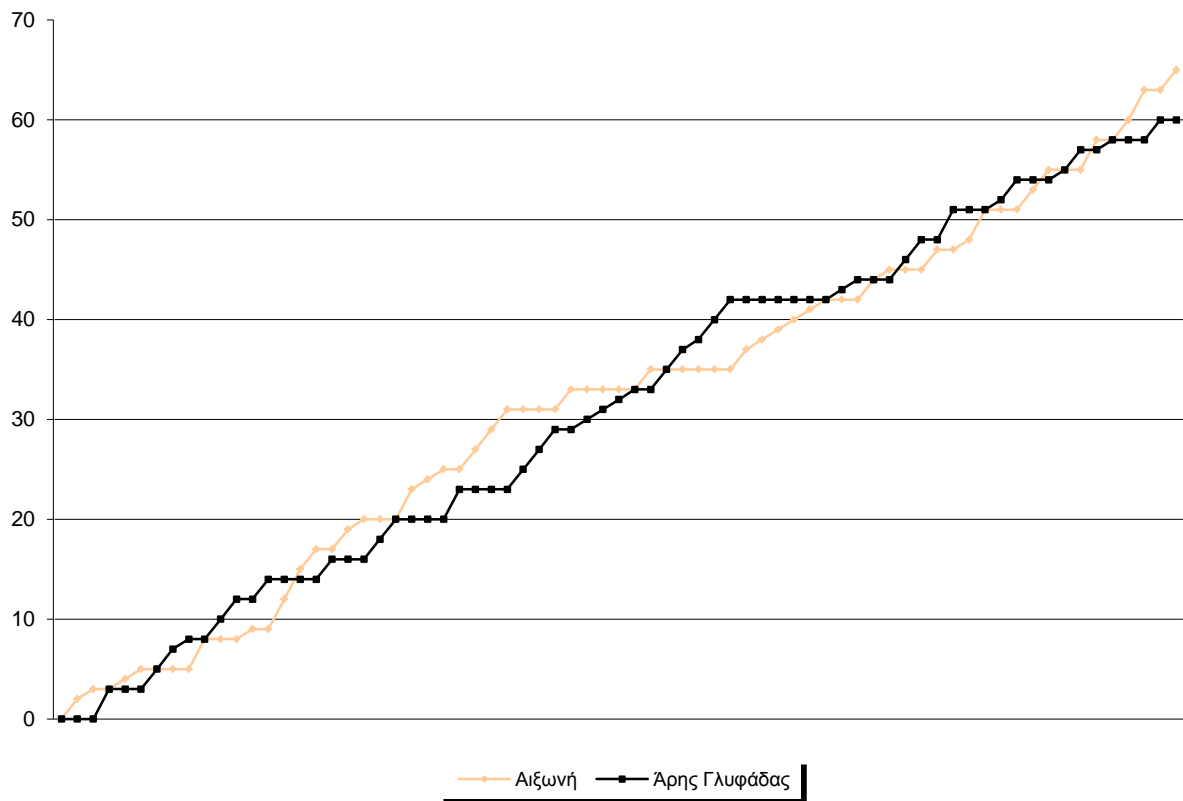


Defense Types Performance

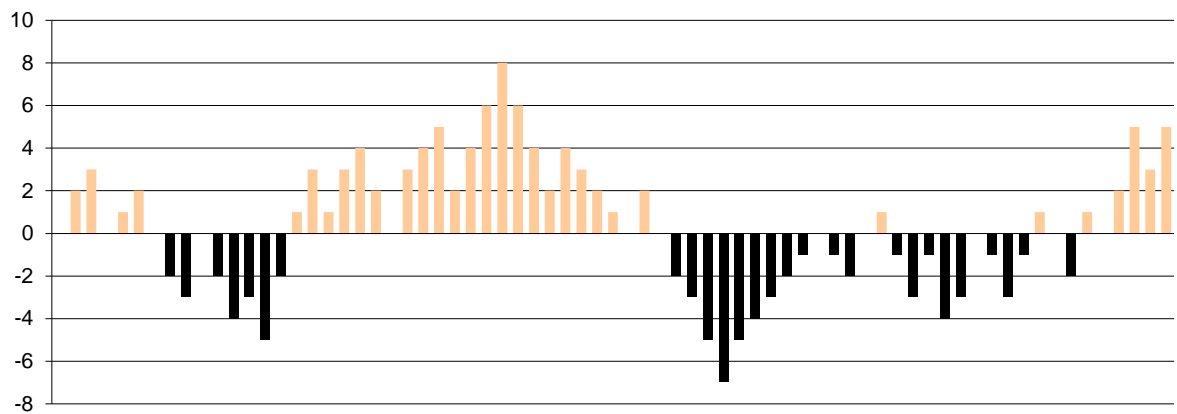


Graphic Stats

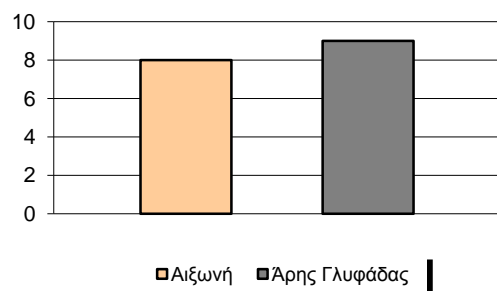
Score Evolution



Score Difference



Largest Scoring Run



Notes